

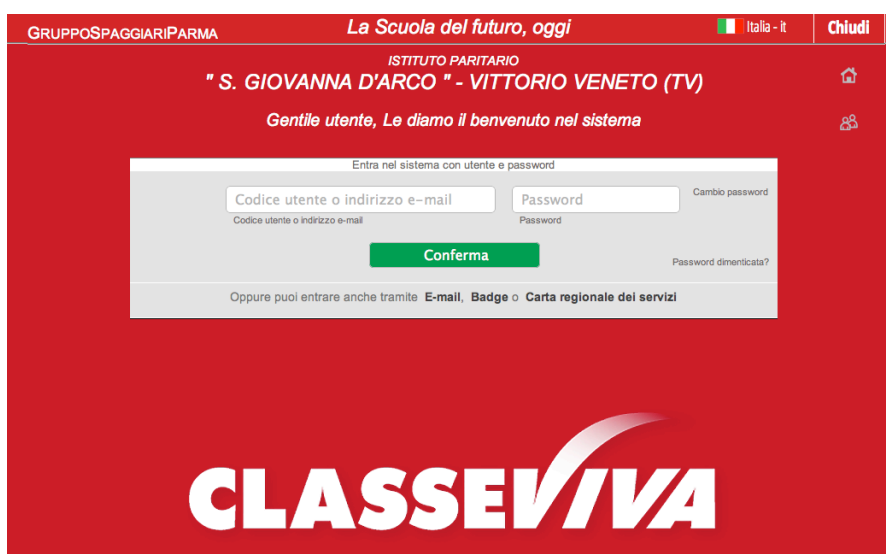
COMUNICAZIONE SCUOLA - FAMIGLIA

GUIDA ALLA CONSULTAZIONE DI CLASSEVIVA DA PARTE DEI GENITORI

Il genitore, per consultare le informazioni sul proprio figlio, dovrà accedere al sito <https://web.spaggiari.eu/home/app/default/login.php>


Una volta avuto accesso al sito CLASSEVIVA inserire:

- il proprio codice utente
 - la propria password
- e cliccare su Conferma.



The screenshot shows the login page for CLASSEVIVA. At the top, it says 'GRUPPO SPAGGIARI PARMA' and 'La Scuola del futuro, oggi'. Below that, it identifies the school as 'ISTITUTO PARITARIO "S. GIOVANNA D'ARCO" - VITTORIO VENETO (TV)'. A message reads 'Gentile utente, Le diamo il benvenuto nel sistema'. The login form has two input fields: 'Codice utente o indirizzo e-mail' and 'Password'. A green 'Conferma' button is below the fields. There are links for 'Cambio password' and 'Password dimenticata?'. At the bottom, it says 'Oppure puoi entrare anche tramite E-mail, Badge o Carta regionale dei servizi'. The 'CLASSEVIVA' logo is at the bottom.

Per chi volesse accedere attraverso lo smartphone, Spaggiari ha creato una apposita applicazione sia per Android sia per Apple.



MENU PRINCIPALE

Al termine del processo di identificazione utente, appariranno le seguenti **voci di menu** (che nelle pagine seguenti di questa guida andremo ad esaminare nel dettaglio).

IMPORTANTE: Al primo accesso si richiede di associare al codice utente l'email personale e modificare la password. Per far questo, in alto a destra, vicino il pulsante ESCI, é presente il pulsante PROFILO PERSONALE con il simbolo di un omino bianco. Cliccando sul simbolo si accede al proprio utente per associare l'email personale e modificare la password. Nel secondo accesso, modificati correttamente i dati, si entrerà digitando la propria email e con la nuova password.

The screenshot shows the main menu of the SCUOLATTIVA application. At the top, there is a red header with the logo 'SCUOLATTIVA' on the left, the text 'I servizi per la famiglia' in the center, and a user profile icon and 'Esci' button on the right. Below the header, there is a section labeled 'ultimo accesso:' on the left and 'MIO FIGLIO' on the right. The main menu consists of several rows, each with an icon, a category name, a description, and an 'Aiuto' button with a question mark icon. The rows are: 1. Didattica materiali (Materiali didattici), 2. Assenze (Consulta assenze) (Le assenze di mio figlio), 3. Voti (Consulta voti) (Controlla i voti di mio figlio), 4. Agenda (Agenda della classe) (Esercitazioni programmate), 5. Note (Note online) (Note disciplinari e annotazioni), 6. Bacheca (Bacheca online) (Consulta la bacheca - Visualizza le comunicazioni). At the bottom, there is a copyright notice: '©2013 Engineered & Powered by Casa Editrice Spaggiari S.p.A. - Divisione Infoschool - P.IVA 00150470342 -'.

In qualsiasi punto dell'applicazione, per tornare alla schermata illustrata nell'immagine sopra (**Menu principale del Registro**), sarà sufficiente fare **click** sulla scritta in alto a sinistra **SCUOLA ATTIVA** (o **CLASSEVIVA**):



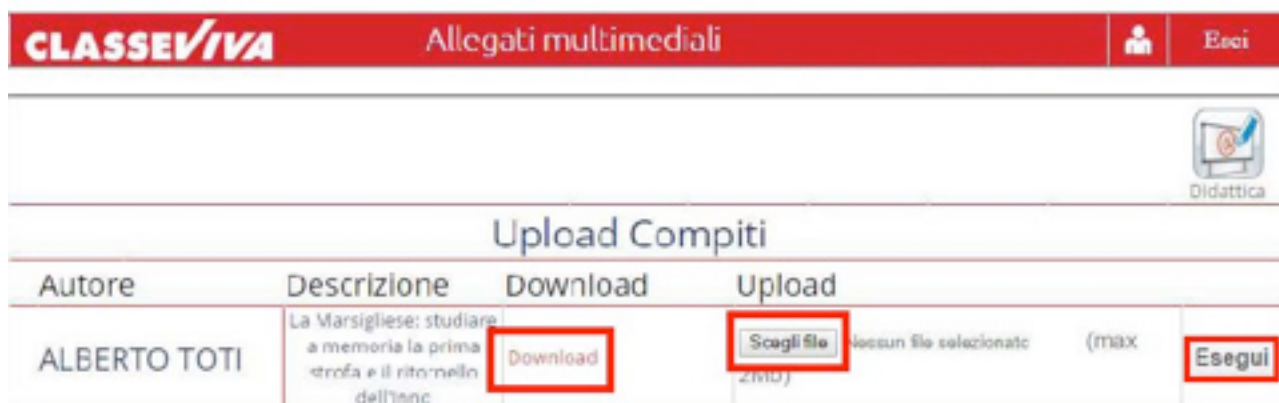

1. MATERIALE DIDATTICO e COMPITI



E' uno strumento a disposizione del docente per inviare del materiale didattico agli alunni.



Cliccando sulla voce "**Didattica**" si potrà vedere e/o scaricare (**Go to**) il materiale allegato. L'icona **COMPITI in alto a destra** indica invece che un docente ha assegnato dei compiti a casa all'alunno.



Cliccando sulla parola **DOWNLOAD** sar^ possibile scaricarli e quindi svolgerli. Una volta eseguiti si potranno inviare al docente tramite la funzione di **UPLOAD** (in questo caso scegliere il file e poi cliccare su **Esegui**).

2. ASSENZE



Assenze
Consulta assenze

Le assenze di mio figlio



Aiuto

Assenze: funzione per la consultazione delle assenze dell'alunno. Si potrà visionare il calendario aggiornato con le presenze e le assenze, giustificate e non giustificate.

CLASSEVIVA
Consulta
 Esci

Consulta situazione assenze
 Ass. Materie
 Eventi
 Sintetica
 Calendario

Scheda eventi anno 2014 / 2015 per **COGNOME NOME - 3A Scuola Media**

Totali	0 Assenza/e (0 gg)	0 Ritardi	0 Uscite
Da giustificare	Nessuno	Nessuno	Nessuno
Giustificate	Nessuno	Nessuno	Nessuno

Tramite l'icona "**Assenze Materie**", si potrà **generare e stampare** un file dettagliato in formato pdf delle assenze per materia del proprio figlio.



Ass. Materie

SCUOLA SANTA GIOVANNA D'ARCO



Riepilogo assenze per materia

Alunno :

	September		October		Totale		
	P	A	P	A	P	A	%A
ARTE E IMMAGINE	7.0	0.0	0.0	0.0	7.0	0.0	0
GEOGRAFIA	3.0	0.0	1.0	0.0	4.0	0.0	0
INGLESE	8.0	0.0	0.0	0.0	8.0	0.0	0
ITALIANO	18.0	0.0	2.0	0.0	20.0	0.0	0
MATEMATICA	11.0	0.0	0.0	0.0	11.0	0.0	0
MUSICA	6.0	0.0	1.0	0.0	7.0	0.0	0
RELIGIONE	2.0	0.0	0.0	0.0	2.0	0.0	0
SCIENZE	5.0	0.0	0.0	0.0	5.0	0.0	0
SCIENZE MOTORIE E SPORTIVE	4.0	0.0	0.0	0.0	4.0	0.0	0
SECONDA LINGUA COMUNITARIA	3.0	0.0	0.0	0.0	3.0	0.0	0
STORIA	6.0	0.0	0.0	0.0	6.0	0.0	0
TECNOLOGIA	5.0	0.0	0.0	0.0	5.0	0.0	0
Totale	78.0	0.0	4.0	0.0	82.0	0.0	0

3. VOTI

 **Voti**
Consulta voti

Controlla i voti di mio figlio

 **Aiuto**

In quest'area sono visualizzabili le **votazioni** attribuite dai docenti a **compiti in classe** e **interrogazioni**.

CLASSEVIVA Registro di classe  **Esci**

COGNOME NOME  

 **Legenda**

	1 Quadrimestre			2 Quadrimestre		
	Scritto/Grafico	Orale	Pratico	Scritto/Grafico	Orale	Pratico
arte e immagine	 7%  7-					
musica	 7  6		 9%			
scienze motorie e sportive			 7			

Tramite l'icona "**Dettaglio**" presente in alto a destra, si potranno leggere anche eventuali comunicazioni (inerenti al voto) del docente alla famiglia (es. tipo di prova, motivazioni del voto):



CLASSEVIVA Registro di classe  **Esci**

COGNOME NOME  

DETTAGLIO COMPLETO

arte e immagine

Scritto/Grafico - 25/09	 7%	
Scritto/Grafico - 30/09	 7-	

musica

Scritto/Grafico - 18/09	 7	Dettatura "Inno di Mameli"
Scritto/Grafico - 29/09	 6	Completamento scheda di ascolto n.15: "La Moldava". L'alunno necessita di maggiore impegno a casa.
Pratico - 25/09	 9%	Inno di Mameli: ottima esecuzione. Eccellente il senso ritmico.

4. AGENDA



Agenda
Agenda della classe

Esercitazioni programmate



Aiuto

In questa pagina sarà visualizzabile per mese, settimana o giorno, l'agenda della classe, con tutti gli impegni degli alunni programmati dagli insegnanti.

CLASSEVIVA Agenda di classe Esci

Orario settimanale

Agenda della classe **3A SCUOLA MEDIA**

Ottobre 2014 Mese Settimana Giorno Oggi << < > >>

Lunedì	Martedì	Mercoledì	Giovedì	Venerdì	Sabato	Domenica
Lun 29 Set	Mar 30 Set	Mer 01 Ott TOTI ALBERTO: PAGLIAZZO DANIELA: Consegnato libretto scolastico agli alunni	Gio 02 Ott	Ven 03 Ott GIUDICI SUSANNA: Verifica sul calcolo delle probabilità.	Sab 04 Ott	Dom 05 Ott
Lun 06 Ott DI BUSSOLO NIVES: TEST d'ingresso lingua inglese	Mar 07 Ott	Mer 08 Ott PAGLIAZZO DANIELA: ITALIANO: Prova di produzione scritta.	Gio 09 Ott	Ven 10 Ott	Sab 11 Ott	Dom 12 Ott
Lun 13 Ott	Mar 14 Ott	Mer 15 Ott	Gio 16 Ott	Ven 17 Ott	Sab 18 Ott	Dom 19 Ott

Nella stessa area sarà possibile visualizzare l'orario settimanale della classe, cliccando sull'icona in alto a destra "Orario settimanale":



Orario settimanale

5. NOTE DISCIPLINARI E ANNOTAZIONI



La voce **Note Disciplinari e annotazioni** permette di accedere all'elenco delle **comunicazioni** e/o di eventuali **note disciplinari** assegnate dai docenti all'alunno, nel **registro di classe**.



6. BACHECA



L'area **Bacheca** contiene le **comunicazioni** della Dirigente, della Segreteria didattica o della scuola. Da questa pagina è possibile scaricare eventuali file allegati (modulistica da riportare firmata, prospetti, circolari indirizzate alle famiglie, ecc.).

